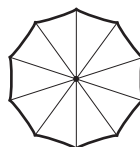



OMBRELLONE CLASSICO CON PANTA



* Per il basamento vedi la scheda accessori




Sistema di chiusura ombrellone agevolato e antinfortunistico mod. *Diamante*.

Permette di chiudere l'ombrellone semplicemente portandolo verso il basso senza dover interagire con molle o pulsanti. Collano e corona in tecnopolimero speciale elastomerizzato e stabilizzato.




10 stecche diametro 5 in acciaio zincato a caldo e rivestite con vernice a polvere epossidica di alta qualità, ricavate da un filo di acciaio armonico mm. La giunzione fra stecca corta e lunga avviene mediante un lamierino di ottone. Protezione della giunzione tramite ovale in tessuto *Sky*.



Palo superiore con innesto femmina e sistema di bloccaggio *Baionetta*



Pomolo in acciaio inox.



Fissaggio del tessuto tramite sistema a vite per una maggiore tenuta nel tempo.

Diametro (cm.)	Stecche (cm/n°)	Peso (Kg.)	Scatola
Ø 180	90 / 10	4,30	5 pz. / 28 x 28 x 150 cm. m ³ 0,12 Kg. 22,50
Ø 200	100 / 10	4,70	5 pz. / 28 x 28 x 150 cm. m ³ 0,12 Kg. 24,10
Ø 220	110 / 10	5,10	5 pz. / 28 x 28 x 150 cm. m ³ 0,13 Kg. 25,70
Ø 240	120 / 10	5,50	5 pz. / 28 x 28 x 170 cm. m ³ 0,13 Kg. 27,30
Ø 260	130 / 10	5,90	5 pz. / 28 x 28 x 170 cm. m ³ 0,13 Kg. 28,90



Esclusivisti mondiali del tessuto **TEMPOTEST PARÀ** mare, prodotto 100% MADE IN ITALY, confezionato specificatamente in h. 115 per permetterne l'utilizzo della cimosa alle estremità che ne aumenta la durata nel tempo. Acrilico 100% tinto in massa, garantito 6 anni per la tenuta colore, eccezionale tenuta nel tempo grazie ad un peso di 290 gr/mq.


OPTIONAL OMBRELLONE




Snodo per ombrellone



Sistema mod. *Sciocco*
Per fissaggio palo con brugola



Soffietto antivento



Panta mod. *Charleston*